




Sömnadsbeskrivning superhjultecape ("Babyhjulte")

@merete_syr



Licens

Du får **ej kopiera mönstret** och dela med andra. Det är tillåtet att i liten skala sy och sälja färdiga produkter gjorda av detta mönster.

www.meretesyr.se

1. Du behöver denna mönsterdel.

2. Lägg tyget räta mot räta. Rita av mönsterdelen.

3. Fäst ihop med nålar.

4. Sy ihop med förstärkt raksöm PÅ linjen. Lämna några cm öppet som vändhål.



5. Pressa fast mellanlägg på båda sidor (totalt fyra rundlar).



6. Trimma ner kanterna till ca 3mm, förutom vid vändhålet, där lämnas ca 10mm.



7. Trimma ner lite extra vid hörnen.



8. Vräng och pressa.



9. Sy en dekorsöm runt kanten.



10. Sätt fast knappar eller kardborreband.



11. Färdigt!